



Berenklas:

Thema: Moederdag

Lieve vriendjes en vriendinnetjes,

10 mei vieren we onze allerliefste mama's. Omdat zij zo goed voor ons zorgen, verdienen zij deze week extra veel liefde! We hebben speciaal voor jullie weer leuke ideetjes om thuis samen met en voor mama te maken.

Heel veel plezier!

We missen jullie. Hopelijk tot snel. Groetjes,

Juf Kathleen, juf Nathalie, juf Goedele en juf Sofie ♥♥♥



Feestbloemen voor mama

Wat heb je nodig:

- ♥ Gekleurd papier
- ♥ Lijm
- ♥ Knoopjes






Weet jij welke tekeningen er beginnen met de letter M van

MAMA?



Ook dieren hebben, net als jullie, een mama. Kan jij mama met haar kleintje verbinden?



Een hartje stempelen

Wat heb je nodig?




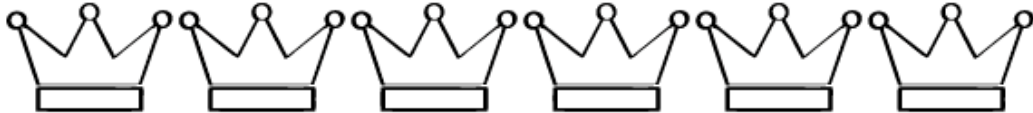




- ♥ Stevig papier/karton
- ♥ Schaar
- ♥ Wattenstaafjes
- ♥ Rode verf

Zo ga je te werk:

Teken een hartje op stevig papier en knip het uit. Leg het op papier en stempel errond met wattenstaafjes. Haal je hartje voorzichtig weg. WAUW! Je hebt nu zelf een hartje getoverd! ♥



Mama verdient een kroon. Kleur het juiste aantal kronen voor mama.


5	
2	
7	
1	
4	
3	
6	
8	

Teken in het hart wat je het liefste
doet met jouw mama.



Ik heb geen  van zilver.

Ik heb geen  van goud.

Maar ik heb wel een 
dat heel veel van je houdt!

Kijk! Mama & haar kleintje!




MAMA

KOE



KIND



KALF

PAARD



KIP




VEULEN

KUIKEN



HOND

PUPPY





SCHAAP



VARKEN

LAM



BIG

POES



KITTEN

